





Materiaal voor meer duurzame mobiliteit op school




Titel	Uitleg	Website Klik voor de website	Partner	Taal	Kleuter	Lager	Middelbaar	Te voet	Fiets	Openbaar vervoer	Zichtbaarheid	Multi-modaliteit	Verkeerveiligheid	Communicatie/informatie	Sensibilisatie/educatie	Vervoersorganisatie	Infrastructuur
Fietshelm	Het dragen van een fietshelm zorgt voor extra veiligheid in het verkeer. De fietshelmen die je van ons ontvangt, blijven eigendom van de school. Ze kunnen afwisselend door de verschillende klassen gebruikt worden, wanneer zij met de fiets op uitstap gaan. Beschikbare maten: S, M, L		Brussel Mobiliteit	NL/FR	x	x	x						x			x	
Fietskaart	De fietskaart is een handig hulpmiddel bij het plannen van een fietstocht in de stad. De leerkracht kan de kaart zelf gebruiken om de tocht uit te tekenen, of kan de leerlingen hierbij betrekken.		Brussel Mobiliteit	NL/FR		x	x		x							x	
Fietsparking	Het ontbreken van een degelijke fietsenstalling is voor veel leerlingen een reden om niet met de fiets naar school te komen. Daarom kan u bij ons stevige fietsenrekken in U-vorm bestellen. 1 stalling = 3 omgekeerde U's voor 6 fietsen, onderling verbonden met een metalen plaat met 6 gaten om de stalling in de grond te schroeven. Vastmaken aan de grond gebeurt door de school. Afmetingen: - Klein: hoogte 650 mm, breedte 600 mm, lengte 2000 mm - Groot: hoogte 800 mm, breedte 600 mm, lengte 2000 mm met een staaf op 600mm waardoor er zowel grote als kleine fietsen aan geplaatst kunnen worden.		Brussel Mobiliteit	NL/FR	x	x	x		x								x



Materiaal voor meer duurzame mobiliteit op school

Titel	Uitleg	Website Klik voor de website	Partner	Taal	Kleuter	Lager	Middelbaar	Te voet	Fiets	Openbaar vervoer	Zichtbaarheid	Multi-modaliteit	Verkeersveiligheid	Communicatie/informatie	Sensibilisatie/educatie	Vervoersorganisatie	Infrastructuur
Fluohesjes	Een goede zichtbaarheid is belangrijk! Moedig de leerlingen en leerkrachten daarom aan om bij verplaatsingen buiten de school een fluohesje te dragen. De hesjes die je van ons ontvangt, blijven eigendom van de school. Ze kunnen afwisselend door de verschillende klassen gebruikt worden, wanneer zij op uitstap gaan. Beschikbare maten: XS, S, M, L		Brussel Mobiliteit	NL/FR	x	x	x				x					x	
Loopfiets	Kleuters kunnen basisfietsvaardigheden aanleren op een loopfiets. De loopfietsen die u van ons ontvangt, blijven eigendom van de school. Ze kunnen afwisselend door de verschillende klassen gebruikt worden. We leveren maximaal 10 loopfietsen per school. Technische informatie Leeftijdscategorie: 2,5 tot 6 jaar Zadelhoogte: tussen 34 en 44 cm Stuurhoogte: tussen 48 en 65 cm Wielen: maximum 30,5 cm Maximaal gewicht: 5 kg Met weinig onderhoudsvereisten Bestand tegen vocht en tegen intensief gebruik Gemakkelijk op te bergen		Brussel Mobiliteit	NL/FR		x	x		x						x		
Spel Optimove	Optimove is een coöperatief gezelschapsspel rond mobiliteit in de stad. Het richt zich tot adolescenten en behandelt diverse thema's zoals het milieu, de verkeersveiligheid, de gezondheid en de ruimtelijke ordening. Het buigt zich ook over de autonomie en het tijdsbeheer dat bij de verschillende verplaatsingswijzen komt kijken. Het spel dat u van ons ontvangt, blijft eigendom van de school. Het kan afwisselend door verschillende klassen gebruikt worden. Voor wie: middelbare school		Brussel Mobiliteit	NL/FR			x					x	x		x		

Materiaal voor meer duurzame mobiliteit op school

Titel	Uitleg	Website Klik voor de website	Partner	Taal	Kleuter	Lager	Middelbaar	Te voet	Fiets	Openbaar vervoer	Zichtbaarheid	Multi-modaliteit	Verkeerveiligheid	Communicatie/informatie	Sensibilisatie/educatie	Vervoersorganisatie	Infrastructuur
Spel Optimove Junior	Optimove is een coöperatief gezelschapsspel rond mobiliteit in de stad. Het richt zich tot de leeftijdsgroep 8 - 12 jaar en behandelt diverse thema's zoals het milieu, de verkeersveiligheid, de gezondheid en de ruimtelijke ordening. Optimove Junior bevordert groepswork en teamgeest via de interacties en de samenwerking die nodig zijn om het spel uit te spelen. Het spel dat u van ons ontvangt, blijft eigendom van de school. Het kan afwisselend door verschillende klassen gebruikt worden. Voor wie: lagere school		Brussel Mobiliteit	NL/ FR		x						x	x		x		
Verkeerspiste	Een verkeerspiste bevat een aantal verkeersborden, verkeerslichten, kegels en andere accessoires, die toelaten om een parcours uit te werken op een speelplaats of in een sportzaal. Inhoud: 4 verkeerslichten, 13 verkeersborden 20x20cm, 34 knijpers, 17 stokken van 1m, 17 verzwaarbare halve kubussen SCOGYM, 8 verkeerskegels h 35cm, 48 markeringshoedjes op staander. Gemaakt van plastic. Voor gebruik binnen en buiten. Voor wie: kleuter- en lagere school		Brussel Mobiliteit	NL/ FR	x	x			x				x		x	x	
Wandellint	Op stap gaan met kleuters wordt eenvoudiger met een wandellint: elke kleuter houdt een kleurrijk stukje lint vast, zo blijft de groep netjes bij elkaar.		Brussel Mobiliteit	NL/ FR	x			x					x			x	





BRUSSEL MOBILITEIT

GEWESTELIJKE OVERHEIDSDIENST BRUSSEL



schoolvervoerplan

Materiaal voor meer duurzame mobiliteit op school

Titel	Uitleg	Website Klik voor de website	Partner	Taal	Kleuter	Lager	Middelbaar	Te voet	Fiets	Openbaar vervoer	Zichtbaarheid	Multi-modaliteit	Verkeerveiligheid	Communicatie/informatie	Sensibilisatie/educatie	Vervoersorganisatie	Infrastructuur	
Fietsverhuur	Voor wie: alle leeftijden Beschrijving: wil je graag een fietstocht organiseren of een fietsbrevet laten behalen, maar sommige leerlingen hebben geen fiets? CyCLO heeft verschillende huurformules voor kinderen of volwassenen. (komt enkel in aanmerking voor financiering in het kader van de verplaatsing van leerkrachten naar pedagogische studiedag)	www.cyclo.org/nl/dienstverlening/scholen-en-vzws	CyCLO	NL/ FR	x	x	x		x							x		
Volwassen tweedehands-fietsen	Voor wie: leerlingen secundaire school of leerkrachten Voor fietsactiviteiten met oudere leerlingen, moedig je de leerlingen en leerkrachten best aan om met hun eigen fiets naar school te komen. CyCLO herstelt op de openbare weg achtergelaten fietsen en stelt ze ter beschikking van leerkrachten en/of leerlingen die geen eigen fiets hebben. De fietsen die je van ons ontvangt, blijven eigendom van de school. Ze kunnen afwisselend door de verschillende leerkrachten of leerlingen gebruikt worden. We leveren maximaal 10 fietsen per school. Voorwaarde: de fietsen worden aan je school geschonken, op voorwaarde dat minstens één leerkracht een fietsherstelcursus volgt. Zo kunnen de fietsen op school onderhouden en hersteld worden.	www.cyclo.org/nl/dienstverlening/scholen-en-vzws	CyCLO	NL/ FR			x		x							x		
Victor Veilig	Beschrijving: Victor Veilig is een fluorescerende pop die aan oversteekplaatsen kan gezet worden, om bestuurders te waarschuwen dat ze een zone met veel overstekende kinderen naderen. Voor wie: alle leeftijden	http://victorveilig.be/nl-be/sale/#top_home	Happy People Association	NL/ FR	x	x	x				x		x				x	

Materiaal voor meer duurzame mobiliteit op school

Titel	Uitleg	Website Klik voor de website	Partner																
				Taal	Kleuter	Lager	Middelbaar	Te voet	Fiets	Openbaar vervoer	Zichtbaarheid	Multi-modaliteit	Verkeersveiligheid	Communicatie/informatie	Sensibilisatie/educatie	Vervoersorganisatie	Infrastructuur		
Bereikbaarheidsfiche	De bereikbaarheidsfiche, opgemaakt door specialisten van de MIVB, centraliseert alle benodigde informatie om de goede vervoerskeuzes te maken evenals alle acties gevoerd door de school om de verplaatsingen in de omgeving van de school beter te organiseren. Deze fiche is volledig gratis voor alle scholen die deelnemen aan het project van het schoolvervoersplan! Ze wordt door Brussel Mobiliteit op uw school bezorgd.		MIVB	NL	x									x	x				
Aya	Voor wie: 1 ^e - 3 ^e kleuterklas Beschrijving: Mobiel 21 ontwikkelde de Aya reeks, die kleuters en ouders de basis van verkeersvaardigheden leert en hen helpt de gevaren die schuilen in het verkeer in te schatten. O.a. volgend materiaal werd ontwikkeld: Aya knuffel, cd, dvd, bordspel.	http://aya.be/	Mobiel 21	NL	x									x		x			
Live!-map	Voor wie: middelbare school Beschrijving: een lessenspakket over duurzame mobiliteit.	www.mobiel21.be/nl/content/educatieve-pakketten-1	Mobiel 21	NL			x					x				x			
Mobiele Reporters (MoRe) spel	Voor wie: 3 ^e - 6 ^e leerjaar Beschrijving: de leerlingen van de tweede en de derde graad lager onderwijs leren tijdens het spel over verschillende aspecten van duurzame mobiliteit, zoals milieueffecten, alternatief vervoer, verkeersveiligheid en kosten.	www.mobielereporters.be/	Mobiel 21	NL		x						x	x			x			
Octopus Verkeersland	Voor wie: basisonderwijs Beschrijving: Octopus Verkeersland biedt heel wat ondersteunend educatief materiaal aan om verkeers- en mobiliteitseducatie in de klas leuk en hedendaags te maken. Brussel Mobiliteit kan tussenkomen in de kosten voor de aankoop van lesmateriaal.	http://webwinkel.octopusplan.be	Octopus-land	NL	x	x						x	x			x			

Materiaal voor meer duurzame mobiliteit op school

Titel	Uitleg	Website Klik voor de website	Partner	Taal	Kleuter	Lager	Middelbaar	Te voet	Fiets	Openbaar vervoer	Zichtbaarheid	Multi-modaliteit	Verkeersveiligheid	Communicatie/informatie	Sensibilisatie/educatie	Vervoersorganisatie	Infrastructuur
Pedagogische koffer "duurzame mobiliteit" om uit te lenen (enkel FR)	Voor wie: 8 - 14 jaar De koffer bevat lesmateriaal, spellen, dvd's en andere informatie die toelaat om een educatieve activiteit over duurzame mobiliteit te organiseren.	www.reseau-idee.be/outils-pedagogiques/malles/malles-mobilite/malle-mobilite-bxl/	Réseau Idée	FR		x	x					x			x		
Booster	DVD. Het verhaal brengt het leven in kaart van een stel jongeren die zich amuseren op de pleintjes in de voorstad en pronken met hun opgefokte brommertjes. Achter hun quasi onverschillige façade worstelen ze met tienerproblemen: de eerste verliefdheid, de status in de groep en het vage besef dat er meer moet zijn in het leven dan dit. In "Booster" vecht BMX-er Brent zijn kleine oorlogje uit met streekracer Jimmy. De inzet van de strijd: de liefde van 'het meisje', maar ook stille ambities en verborgen pijnen. Bij de DVD hoort een educatief pakket om lessen over verkeersveiligheid in de middelbare school te organiseren.	https://rondpunt.be/verkeerspreventie/booster/	Rondpunt VZW	NL			x						x		x		
Basiswetten van de fysica toegepast op verkeersveiligheid	Deze handleiding is bestemd voor de leerkrachten fysica of wetenschappen van de 2de en 3de graad secundair onderwijs. Deze brochure van 24 pagina's beschrijft en verklaart de principes uit de fysica die van toepassing zijn op de verkeersveiligheid van passagiers in de wagen. Hoe pas je bijvoorbeeld de wetten van Newton of de wet van behoud van energie toe op een botsing tussen twee wagens? Vervolgens analyseert deze brochure op een concrete en didactische wijze de wetenschappelijke achtergrond van enkele veelgehoorde slogans uit verkeersveiligheids campagnes: "Zonder veiligheidsgordel kom een botsing met 100 km/u overeen met een val van de 12de verdieping" of "Bij een botsing ben je 15 keer zwaarder".	http://webshop.vias.be/nl/product/detail/basiswetten-van-de-fysica-toegepast-op-verkeersveiligheid	VIAS	NL/ FR			x						x		x		

Materiaal voor meer duurzame mobiliteit op school

Titel	Uitleg	Website Klik voor de website	Partner	Taal	Kleuter	Lager	Middelbaar	Te voet	Fiets	Openbaar vervoer	Zichtbaarheid	Multi-modaliteit	Verkeersveiligheid	Communicatie/informatie	Sensibilisatie/educatie	Vervoersorganisatie	Infrastructuur
Beheers je verkeer	Het educatief pakket "Beheers je verkeer" (DVD + Pedagogisch dossier) voor leerkrachten van de 3 ^{de} (en 4 ^{de} graad) secundair onderwijs is een innovatief werkinstrument om het thema verkeersveiligheid in de lessen aan bod te laten komen. In de DVD komen drie ongevallen aan bod die vaak voorkomen bij de doelgroep 15 - 19 jarigen : een fiets-, bromfiets- en auto-ongeval.	http://webshop.ibsr.be/nl/product/detail/beheers-je-verkeer-ref-n938	VIAS	NL/ FR			x						x		x		
Pedagogisch materiaal VIAS instituut	Vias biedt een brede waaier aan pedagogisch materiaal aan i.v.m. verkeersveiligheid en mobiliteitseducatie. Je kan het pedagogisch materiaal raadplegen op de webshop van VIAS.	http://webshop.vias.be/nl	VIAS	NL/ FR	x	x	x						x		x		
Trap veilig en knap	Deze folder voor jonge fietsers biedt informatie over de belangrijkste verkeersregels voor fietsers. De fietser krijgt ook tips om gevaren te herkennen en snel en correct te kunnen reageren in elke situatie.	http://webshop.vias.be/nl/product/detail/trap-veilig-en-knap-ref-959	VIAS	NL/ FR		x			x				x		x		
Veilig of gevaarlijk? Verkeers-oefeningen	Kleurtekeningen met verkeerssituaties voor lager onderwijs. Bij elke oefening hoort een begeleidend blad voor de leerkracht.	http://webshop.vias.be/nl/product/detail/veilig-of-gevaarlijk-verkeersoefeningen-7-en-8-ref-804	VIAS	NL/ FR		x							x		x		
Voetgangers-set	De voetgangersset met 13 posters, een maquette en een begeleidende brochure voor de leerkracht is bedoeld voor kinderen van 5 tot 8 jaar om hun vaardigheden bij het lopen op de stoep en het oversteken van de straat te verbeteren.	http://webshop.vias.be/nl/product/detail/voetgangersset-ref-n862	VIAS	NL/ FR	x	x		x					x		x		
Lesfiches	Voor wie: basisonderwijs en secundair onderwijs Beschrijving: Praktijkgerichte lesfiches over verschillende actuele onderwerpen.	https://nieuws.verkeersschool.be/lesfiches	VIAS	NL	x	x	x								x		