

Animaties voor meer duurzame mobiliteit op school

Titel	Uitleg	Website Klik voor de website	Partner	Taal	Kleuter	Lager	Middelbaar	Te voet	Fiets	Openbaar vervoer	Zichtbaarheid	Multi-modaliteit	Verkeersveiligheid	Communicatie/informatie	Sensibilisatie/educatie	Vervoersorganisatie	Infrastructuur
In de metro (enkel FR)	Uw leerlingen nemen misschien elke dag de metro... maar kennen ze zijn geschiedenis? Zijn werking? Laten ze zich verrassen door de kunstwerken die de verschillende stations opfleuren? Leggen ze linken tussen de kunstwerken en de omgeving van het station? Tijdens dit ondergronds parcours, gaan uw leerlingen de uitdaging aan! Een interactieve manier om mobiliteit te ontdekken.		Arkadia	FR			x					x			x	x	
Met beide voeten in het verleden	Voor wie: 3 ^e -6 ^e leerjaar, 1 ^e -6 ^e middelbaar Beschrijving: met beide voeten in het verleden is een parcours gebouwd rond de geschiedenis van de mobiliteit en de openbare ruimtes vanaf de Middeleeuwen tot nu. De leerlingen worden zich bewust van het verband tussen de verschillende verplaatsingsmogelijkheden en de gevolgen hiervan op ons milieu.	www.arkadia.be/nl/visites/met-beide-voeten-het-verleden	Arkadia	NL/ FR		x	x	x				x			x		
Met kleine pasjes	Voor wie: 3 ^e kleuterklas, 1 ^e en 2 ^e leerjaar Beschrijving: de wandeling wil de kleinsten wijzen op alternatieve verplaatsingsmogelijkheden in de stad en hen helpen om zich in alle veiligheid in de stad voort te bewegen.	www.arkadia.be/nl/visites/met-kleine-pasjes-brussel-stad	Arkadia	NL/ FR	x	x		x				x			x		






Animaties voor meer duurzame mobiliteit op school




Titel	Uitleg	Website Klik voor de website	Partner	Taal	Kleuter	Lager	Middelbaar	Te voet	Fiets	Openbaar vervoer	Zichtbaarheid	Multi-modaliteit	Verkeersveiligheid	Communicatie/informatie	Sensibilisatie/educatie	Vervoersorganisatie	Infrastructuur
Artistieke creatie van mobiliteits-fresco's	Voor wie: lagere school Beschrijving: Beeldenstorm begeleidt scholen op een interactieve manier bij de creatie van fresco's, totems of silhouetten die helpen om de schoolomgeving beter zichtbaar te maken van op de openbare weg en om automobilisten aan te moedigen om te vertragen in de omgeving van scholen. Enkel financiering mogelijk voor scholen met een zichtbaarheidsprobleem en een verkeersveiligheidsproblematiek als gevolg.	www.beeldenstorm.be	Beeldenstorm	NL/ FR		x					x						x
Workshop 'Te voet'	Voor wie: het 4 ^e , 5 ^e , 6 ^e lager en 1 ^e secundair onderwijs Beschrijving: tijdens een voormiddag ontdekken de leerlingen de voordelen van het wandelen en de zachte mobiliteit; ze (her)ontdekken de buurt van hun school en observeren er de kwaliteit van het milieu. Ze leren eveneens om zich in alle veiligheid te verplaatsen. Deze workshop is de gelegenheid voor de leerlingen om kennis te maken met de geografische kaart en deze te leren lezen.	www.coren.be/fr/se-mettre-en-action/actions-mobilite-bruxelles/outil-pieton	Coren	FR		x	x	x							x		



Animaties voor meer duurzame mobiliteit op school


Titel	Uitleg	Website Klik voor de website	Partner	Taal	Kleuter	Lager	Middelbaar	Te voet	Fiets	Openbaar vervoer	Zichtbaarheid	Multi-modaliteit	Verkeersveiligheid	Communicatie/informatie	Sensibilisatie/educatie	Vervoersorganisatie	Infrastructuur		
Bezoek fietsatelier	Voor wie: lagere en secundaire scholen Beschrijving: CyCLO opent de deuren van haar fietsateliers, zodat de leerlingen kunnen kennismaken met deze sociale economieorganisatie.	www.cyclo.org/nl/dienstverlening/scholen-en-vzws#de-cyclo-ateliers-bezoeken	CyCLO	NL/ FR		x	x		x							x	x		
Mobiel atelier voor kleine herstellingen	Voor wie: alle leeftijden Beschrijving: de fietsmakers van CyCLO komen ter plaatse lekke banden herstellen, remmen en versnellingen bijstellen, remblokjes vervangen of ontbrekende reflectoren plaatsen. Het gaat dus om kleine herstellingen en het aanpassen van de fietsen aan de veiligheidsnormen. De aanwezigheid van een leerkracht is verplicht. Dit atelier kan bv. in het kader van een uitstap georganiseerd worden.	www.cyclo.org/nl/dienstverlening/scholen-en-vzws#het-mobiel-atelier-voor-kleine-herstellingen	CyCLO	NL/ FR	x	x	x		x							x	x		
Autour de l'école (enkel FR)	Voor wie: 4 ^e - 6 ^e leerjaar Beschrijving: de leerlingen maken (opnieuw) kennis met de onmiddellijke omgeving van de school, aan de hand van hun observaties. Zij confronteren hun voorstelling van de ruimte met de realiteit en analyseren de gebouwen, de mobiliteit, de natuur...	www.empreintes.be/activites-en-classe/	Empreintes	FR		x		x							x				

Animaties voor meer duurzame mobiliteit op school




Titel	Uitleg	Website Klik voor de website	Partner	Taal	Kleuter	Lager	Middelbaar	Te voet	Fiets	Openbaar vervoer	Zichtbaarheid	Multi-modaliteit	Verkeersveiligheid	Communicatie/informatie	Sensibilisatie/educatie	Vervoersorganisatie	Infrastructuur
De files en fils (enkel FR)	Voor wie: 5 ^e en 6 ^e leerjaar Beschrijving: de klas wordt omgetoverd in een studiebureau: aan de hand van een kaart en wollen draadjes analyseren de leerlingen hun ver-plaatsingen. De beste routes om de school te voet te bereiken worden opgezocht.	www.empreintes.be/activites-en-classe/	Empreintes	FR		x		x				x			x		
Découverte du jeu Optimove / Optimove Junior (enkel FR)	Voor wie: leerkrachten laatste jaren lager onderwijs en leerkrachten middelbaar onderwijs Beschrijving: Empreintes helpt leerkrachten het Optimove-spel ontdekken, zodat ze het nadien in hun eigen lessen kunnen gebruiken.	www.empreintes.be/formations-outils/#formations	Empreintes	FR		x	x					x			x		
L'école au bout des pieds (enkel FR)	Voor wie: 4 ^e - 6 ^e leerjaar Beschrijving: in samenwerking met de gemeente onderzoeken de leerlingen via welke routes de school te voet bereikbaar is. Bij dit project zijn zowel de leerkrachten, de ouders als alle leerlingen van de school betrokken.	www.empreintes.be/activites-en-classe/	Empreintes	FR		x		x							x		



Animaties voor meer duurzame mobiliteit op school

Titel	Uitleg	Website Klik voor de website	Partner	Taal	Kleuter	Lager	Middelbaar	Te voet	Fiets	Openbaar vervoer	Zichtbaarheid	Multi-modaliteit	Verkeersveiligheid	Communicatie/informatie	Sensibilisatie/educatie	Vervoersorganisatie	Infrastructuur	
Sensibiliser à la mobilité par l'expression artistique (enkel FR)	Het FIEJ zet samen met de pedagogische teams van scholen kunstprojecten op (fresco's, totems, silhouet ...) die 3 doelstellingen nastreven: - de aanwezigheid van een school zichtbaar maken voor weggebruikers; - leerlingen bewustmaken van de diverse uitdagingen verbonden aan verantwoordelijke mobiliteit; - de ouders alsook de mensen uit de buurt aanspreken en aanzetten tot meer burgerzin op het vlak van mobiliteit.	festival.enfance@gmail.com De financiering van dit type project is mogelijk voor scholen die te weinig zichtbaar zijn of verkeersveiligheidsproblemen ondervinden.	Festival International de l'Enfance et de la Jeunesse	FR		x					x				x			
Actieplan opgemaakt door en voor leerlingen	Voor wie: 2 ^e en 3 ^e graad secundair Beschrijving: leerlingen maken actief en creatief een actieplan voor een schoolvervoerplan op. Duur: 3 lesuren	www.goodplanet.be/nl/jongeren-scholen/mobiliteit.php	GoodPlanet	NL/ FR			x					x	x		x			
Coaching voor het SVP actieplan	Voor wie: werkgroep schoolvervoerplan Beschrijving: een expert neemt deel aan één of meerdere vergaderingen van de werkgroep en adviseert over acties en materialen. De expert geeft voorbeelden mee en geeft mee vorm aan jullie actieplan. Duur: 1 of meerdere lesuren		GoodPlanet	NL/ FR	x	x	x					x	x	x	x	x	x	

Animaties voor meer duurzame mobiliteit op school

Titel	Uitleg	Website Klik voor de website	Partner	Taal	Kleuter	Lager	Middelbaar	Te voet	Fiets	Openbaar vervoer	Zichtbaarheid	Multi-modaliteit	Verkeersveiligheid	Communicatie/informatie	Sensibilisatie/educatie	Vervoersorganisatie	Infrastructuur	
De eerste stapjes in onze wijk!	Voor wie: 2 ^e , 3 ^e kleuterklas en ^e leerjaar Beschrijving: gedurende één voormiddag verkennen de leerlingen de schoolomgeving op een speelse manier en leren ze bij over de verkeersveiligheid. Duur: 1 lesuur	www.goodplanet.be/nl/jongeren-scholen/mobiliteit.php	GoodPlanet	NL/ FR	x	x							x		x			
En Route	Voor wie: secundair Beschrijving: een serious game in de klas gevolgd door een debat over mobiliteit. Duur: 1 lesuur	http://www.goodplanet.be/nl/jongeren-scholen/mobiliteit.php	GoodPlanet	NL/ FR			x					x	x		x			
FluoMan - shine up!	Voor wie: 3 ^{de} , 4 ^{de} , 5 ^{de} en 6 ^{de} leerjaar Beschrijving: tijdens de donkere maanden is de zichtbaarheid van de voetgangers nog belangrijker. GoodPlanet biedt u een concrete vorming voor jou leerlingen tezamen met een didactische fiche voor de leerkrachten. Duur: 1 lesuur		GoodPlanet	NL/ FR		x							x		x			
Op weg naar school	Voor wie: 2 ^e en 3 ^{de} leerjaar Beschrijving: de leerlingen ontdekken de sterke en zwakke punten van de verschillende vervoersmodi op weg naar en van school. Duur: 2 lesuren	http://www.goodplanet.be/nl/jongeren-scholen/mobiliteit.php	GoodPlanet	NL/ FR		x						x			x			

Animaties voor meer duurzame mobiliteit op school

Titel	Uitleg	Website Klik voor de website	Partner	Taal	Kleuter	Lager	Middelbaar	Te voet	Fiets	Openbaar vervoer	Zichtbaarheid	Multi-modaliteit	Verkeersveiligheid	Communicatie/informatie	Sensibilisatie/educatie	Vervoersorganisatie	Infrastructuur
Skech up!	Voor wie: 3 ^e en 4 ^e leerjaar Beschrijving: de leerlingen worden in groepjes verdeeld en beelden verschillende mobiliteitssituaties uit voor heel de klas. Deze situaties worden vervolgens gelinkt aan de verschillende duurzaamheidsaspecten van mobiliteit. Duur: 1 lesuur	www.goodplanet.be/nl/jongeren-scholen/mobiliteit.php	GoodPlanet	NL/ FR		x						x			x		
Verkeersveiligheid en micromobiliteit	Voor wie: 2 ^e graad secundair Beschrijving: een groep leerlingen zal eerst hun kennis van verkeersveiligheid en duurzame mobiliteit versterken. Deze kennis zal hen helpen om mee mobiliteitsacties binnen de school uit te voeren. Op het einde mogen de leerlingen verschillende micromobiliteiten testen. Duur: 2 lessen	www.goodplanet.be/nl/jongeren-scholen/mobiliteit.php	GoodPlanet	NL/ FR			x					x	x		x		
We bewegen in onze wijk!	Voor wie: 4 ^e , 5 ^e en 6 ^e leerjaar Beschrijving: de beleving van de leerlingen staan centraal tijdens een originele wandeling in de wijk, de ontdekking van het woord mobiliteit in al zijn facetten, het maken van tekeningen... Duur: 1 of 2 lessen	www.goodplanet.be/nl/jongeren-scholen/mobiliteit.php	GoodPlanet	NL/ FR		x						x			x		



Animaties voor meer duurzame mobiliteit op school

Titel	Uitleg	Website Klik voor de website	Partner	Taal	Kleuter	Lager	Middelbaar	Te voet	Fiets	Openbaar vervoer	Zichtbaarheid	Multi-modaliteit	Verkeersveiligheid	Communicatie/informatie	Sensibilisatie/educatie	Vervoersorganisatie	Infrastructuur
Atelier fietsmechaniek	Voor wie: lagere school Beschrijving: tijdens een animatie van 2u leren de fietsmechaniekers de leerlingen basistechnieken aan om hun eigen fiets te herstellen en te onderhouden. De leerlingen leren o.a. een binnenband te repareren.	www.voot.be/velo	Les Ateliers de la Rue Voot	NL/FR		x			x						x	x	
Opleiding fietsmechaniek - leerkrachten	Voor wie: alle leerkrachten Beschrijving: tijdens deze 8u durende vorming, ontdekken de deelnemers de basisprincipes voor het onderhouden en herstellen van fietsen. Na de vorming krijgen ze een basisherstelkit mee, zo kunnen ze een fietsherstelatelier opzetten op school.	www.voot.be/velo	Les Ateliers de la Rue Voot	NL/FR	x	x	x		x						x	x	
Opleiding fietsmechaniek - technisch onderwijs	Voor wie: leerlingen van het technisch middelbaar onderwijs Beschrijving: de vorming omvat 2 lessen per week en laat de leerlingen van het technisch secundair onderwijs toe te leren hoe ze fietsen moeten onderhouden en herstellen.	www.voot.be/velo	Les Ateliers de la Rue Voot	NL/FR			x		x						x	x	



Animaties voor meer duurzame mobiliteit op school

Titel	Uitleg	Website Klik voor de website	Partner	Taal	Kleuter	Lager	Middelbaar	Te voet	Fiets	Openbaar vervoer	Zichtbaarheid	Multi-modaliteit	Verkeersveiligheid	Communicatie/informatie	Sensibilisatie/educatie	Vervoersorganisatie	Infrastructuur
Pedagogisch atelier technische controle	Voor wie: lagere en middelbare scholen Beschrijving: Les Atelier de la Rue Voot organiseren technische fietscontroles samen met je leerlingen, zodat alle fietsen in orde zijn voor een school-uitstap met de fiets. De leerlingen ontdekken zo welke aspecten van de fiets gecontroleerd en onderhouden moeten worden.	www.voot.be/velo	Les Ateliers de la Rue Voot	NL/ FR		x	x		x						x	x	
Animatie veiligheid en hoffelijkheid	Voor wie: vanaf 10 jaar Een animatie op maat die beantwoordt op de specifieke noden van een doel-publiek, is mogelijk. Bijvoorbeeld: een school in nabijheid van een tramlijn, wenst een animatie met de klemtoon op veiligheid rond tramhaltes en op de tram.	Voor meer informatie, contacteer societal@mivb.brussels	MIVB	NL/ FR		x	x			x							
Bezoek MIVB-infrastructuur	Voor wie: 2 ^e leerjaar tot 6 ^e middelbaar. Maximum 25 leerlingen en minimum 2 begeleiders per groep. Beschrijving: MIVB verwelkomt kinderen om alle activiteiten van MIVB te ontdekken. Met een MIVB-gids de kinderen plekken te bezichtigen die normaal zijn afgesloten. Zo ontdekken ze alle beroepen in het bedrijf. Er zijn verschillende trajecten mogelijk: van de hoofdzetel tot de werkplaatsen en stelplaatsen van de bus, tram of metro.	Deze bezoeken zijn gratis. Voor meer informatie en om een bezoek te reserveren, contacteer publicrelations@mivb.brussels	MIVB	NL/ FR		x	x			x					x		



Animaties voor meer duurzame mobiliteit op school

Titel	Uitleg	Website Klik voor de website	Partner	Taal	Kleuter	Lager	Middelbaar	Te voet	Fiets	Openbaar vervoer	Zichtbaarheid	Multi-modaliteit	Verkeerveiligheid	Communicatie/informatie	Sensibilisatie/educatie	Vervoersorganisatie	Infrastructuur
School-routekaart	Voor wie: lagere en middelbare school Beschrijving: Mobiel21 kan u begeleiden bij het opstellen van een schoolroutekaart. Zo'n kaart is een plattegrond van de ruimere schoolomgeving die de veiligste fiets- en wandelroutes naar school aanduidt. Aan de hand van duidelijke tips en foto's zien de leerlingen en hun begeleiders hoe ze langs de gevaarlijke plaatsen onderweg veilig kunnen stappen of fietsen.	www.mobiel21.be/nl/content/schoolroutekaart-1	Mobiel 21	NL		x	x	x	x	x		x		x	x		
SOS mijn kind op de fiets! Ouderbegeleiding	Voor wie: ouders van leerlingen kleuter- en lagere school Beschrijving: ouders krijgen de nodige kennis mee om samen met hun kind naar school te stappen of te fietsen.	www.mobiel21.be/nl/content/sos-mijn-kind-op-de-fiets-ouderbegeleiding	Mobiel 21	NL	x	x			x						x		



Animaties voor meer duurzame mobiliteit op school

Titel	Uitleg	Website Klik voor de website	Partner	Taal	Kleuter	Lager	Middelbaar	Te voet	Fiets	Openbaar vervoer	Zichtbaarheid	Multi-modaliteit	Verkeerveiligheid	Communicatie/informatie	Sensibilisatie/educatie	Vervoersorganisatie	Infrastructuur
Fietsbehendigheid en verkeersvaardigheid	<p>Voor wie: vanaf 4e leerjaar</p> <p>Beschrijving: fietsbehendigheid: Pro Velo trekt een dag uit om de leerlingen op een afgesloten terrein te leren fietsen vanaf het prille begin. De leerlingen volgen de richtlijnen nauwgezet zodat ze goed voorbereid zijn voor een ommetje met de fiets. Deze dag kan het duwtje in de rug zijn om eindelijk in alle veiligheid te gaan fietsen in het verkeer binnen een goed omkaderde groep..</p> <p>Verkeersvaardigheid: deze dag is er voor fietsers die al stevig in het zadel zitten, maar nog niet voldoende zeker zijn om te fietsen in een stedelijke omgeving. De leerlingen krijgen verschillende verkeerssituaties voorgeschoteld: een rotonde, beperkt eenrichtingsverkeer,... Samen gaan we op zoek naar aangepaste fietsroutes. Je kan deze dag ook gebruiken om iets te bezoeken in groep en zo de route samen uit te testen. Deze pedagogische uitstap is plezierig en kan ervoor zorgen dat er meer leerlingen dagelijks gaan fietsen.</p>		Pro Velo	NL/ FR		x	x		x						x	x	



Animaties voor meer duurzame mobiliteit op school

Titel	Uitleg	Website Klik voor de website	Partner	Taal	Kleuter	Lager	Middelbaar	Te voet	Fiets	Openbaar vervoer	Zichtbaarheid	Multi-modaliteit	Verkeersveiligheid	Communicatie/informatie	Sensibilisatie/educatie	Vervoersorganisatie	Infrastructuur
Fietsbrevet	Voor wie: 5 ^e (en 6 ^e) leerjaar Beschrijving: het Fietsbrevet biedt jongeren het perspectief om zelf in te staan voor hun mobiliteit. Omkaderd door hun leerkrachten en/of de lesgevers van Pro Velo, leren de leerlingen van het vijfde (en eventueel zesde) leerjaar in hun onmiddellijke omgeving de basis om veilig en zelfstandig met de fiets te rijden. Na een intensieve cursus van een dertigtal uur leggen de kinderen een test af in het verkeer en kunnen ze op deze manier het Fietsbrevet halen.	www.provelo.org/nl/page/fietsbrevet	Pro Velo	NL/ FR		x			x						x	x	
Fietslessen op maat	Voor wie: basis en secundair onderwijs Beschrijving: onze projecten bevallen u, maar uw publiek heeft specifieke behoeften ? U wil graag uw eigen project ontwikkelen in samenwerking met Pro Velo ? Buiten ons vast programma bieden wij ook vormingen op maat aan. Een origineel idee of project, neem dan gerust met ons contact op.	www.provelo.org/nl/page/projecten-op-maat	Pro Velo	NL/ FR		x	x		x						x	x	







Animaties voor meer duurzame mobiliteit op school



Titel	Uitleg	Website Klik voor de website	Partner	Taal	Kleuter	Lager	Middelbaar	Te voet	Fiets	Openbaar vervoer	Zichtbaarheid	Multi-modaliteit	Verkeerveiligheid	Communicatie/informatie	Sensibilisatie/educatie	Vervoersorganisatie	Infrastructuur
Fietsrijen	Voor wie: vanaf 4 ^{de} leerjaar Beschrijving: veel scholen willen graag de fiets gebruiken voor hun verplaatsingen naar het zwembad of de sporthal. Snel, voordelig en goed voor de gezondheid en het milieu, er zijn enkel voordelen om dit ook te proberen. Het pedagogisch team van Pro Velo wil u graag ondersteunen bij het opstarten van zo'n fietsrij : praktische tips, organisatie van een infosessie, vorming voor begeleiders en/of kinderen, keuze van het traject...	www.provelo.org/fr/page/ecole-velobus	Pro Velo	NL/ FR		x	x		x						x	x	
Op naar meer fietsen op school	Voor wie: basis en secundair onderwijs Het doel van dit project is het oprichten van een werkgroep, het uitvoeren van een « fietswerkplan » en op deze manier te streven naar een vooraf vastgelegd aantal fietsers naar school. Op basis van een enquête wordt een actieplan opgemaakt en gecommuniceerd naar ouders en kinderen. De geplande activiteiten en acties worden ontwikkeld en uitgevoerd met als doel meer fietsen op school.	www.provelo.org/fr/page/ecoles-objectif-velos	Pro Velo	NL/ FR		x	x		x						x	x	






Animaties voor meer duurzame mobiliteit op school

Titel	Uitleg	Website Klik voor de website	Partner	Taal	Kleuter	Lager	Middelbaar	Te voet	Fiets	Openbaar vervoer	Zichtbaarheid	Multi-modaliteit	Verkeersveiligheid	Communicatie/informatie	Sensibilisatie/educatie	Vervoersorganisatie	Infrastructuur	
Bike@School	Voor wie: secundair onderwijs Beschrijving: een betere fietsvaardigheid zorgt voor veiliger & regelmatigere fietsen. En dit is dan goed voor de actieve verplaatsing en extra lichaamsbeweging.	www.schoolsport.be/page.aspx?ID=1029	SVS	NL			x		x						x			
DOKI op wieltjes	Voor wie: kleuterschool Beschrijving: met dit project kan wil SVS kleuters met de loopfiets leren fietsen op school. Samen met hun vriendje Doki, het speelse draakje, oefenen kleuters spelenderwijs de nodige vaardigheden om te leren fietsen.	www.sportbeweegtjeschool.be/doki-op-wieltjes	SVS	NL	x				x						x			
Meester op de fiets	Voor wie: lagere school Beschrijving: met dit project kan de school een 'fietsmeester' of 'fietsjuf' uitnodigen die samen met de leerkracht op school praktische fietseducatie geeft aan de leerlingen.	www.meesteropdefiets.be/voorstelling/	SVS	NL		x			x						x			
Kleine spelen over carpool	kleine animaties om te gebruiken tijdens een dag rond mobiliteit/ duurzame ontwikkeling of schoolfeest.	www.taxistop.be/dienst/schoolpool/	Taxistop	NL/ FR	x	x	x					x			x			



Animaties voor meer duurzame mobiliteit op school

Titel	Uitleg	Website Klik voor de website	Partner	Taal	Kleuter	Lager	Middelbaar	Te voet	Fiets	Openbaar vervoer	Zichtbaarheid	Multi-modaliteit	Verkeerveiligheid	Communicatie/informatie	Sensibilisatie/educatie	Vervoersorganisatie	Infrastructuur	
Module ConsoPoly	Voor wie: + 16 jaar Dit is een rollenspel dat de thema's van collaboratieve consumptie en duurzame mobiliteit aansnijdt.	www.taxistop.be/project-evenement/module-collaboratieve-eco/	Taxistop	NL/ FR			x					x			x			
Spel Schoolpool	Voor wie: 6 - 14 jaar Deze animatie is gebaseerd op een kaartspel. De leerlingen moeten een reeks vragen en uitdagingen beantwoorden om een voltallig carpoolteam samen te stellen. Dit spel gericht op carpoolen laat tegelijkertijd toe om de kennis van de leerlingen over carpoolen te verdiepen, zowel in woordenschat over als in de praktijk van het carpoolen.	www.taxistop.be/dienst/schoolpool/	Taxistop	NL/ FR		x	x					x			x			
Begeleiding op maat	Hoe begin je aan de organisatie van een voetgangers- of fietsexamen? Wat is de verticale leerlijn ter voorbereiding daarvan vanaf de kleuterschool? Is de goesting groot om met verkeers- en mobiliteitseducatie aan de slag te gaan, maar heb je nog vragen rond de aanpak? Dan komt de VSV naar je toe met een gratis vorming op maat.	www.verkeeropschool.be/project/verkeer-op-school-begeleiding-op-maat	VSV	NL	x	x	x					x	x		x			



Animaties voor meer duurzame mobiliteit op school

Titel	Uitleg	Website Klik voor de website	Partner	Taal	Kleuter	Lager	Middelbaar	Te voet	Fiets	Openbaar vervoer	Zichtbaarheid	Multi-modaliteit	Verkeersveiligheid	Communicatie/informatie	Sensibilisatie/educatie	Vervoersorganisatie	Infrastructuur
Dag verkeer op school	Elk schooljaar organiseert de VSV haar "Dag Verkeer op School". Twee gratis opleidingsdagen (apart voor basis- en secundair onderwijs) vol workshops rond verkeerseducatie. Voor leerkrachten, politiemensen, verkeersouders en verkeers-educatieve medewerkers.	www.dagverkeeropschool.be/	VSV	NL	x	x	x					x	x		x		
De Grote Verkeerstoets	Voor wie: 5e leerjaar Beschrijving: de Grote Verkeerstoets is een online test voor de leerlingen van het vijfde leerjaar. Ze krijgen vragen over verkeerstekens, voorrang, gedrag en attitude, veiligheid, positie op de weg... In aanloop naar de toets krijgen de leerkrachten over elk thema lesmateriaal aangeboden.	www.verkeerstoets.be/	VSV	NL		x							x		x		
Fietsometer	Voor wie: 1° middelbaar Beschrijving: de fietsometer is een praktijkexamen in het echte verkeer, waarmee je kan testen of de leerlingen veilig in groep kunnen fietsen.	www.fietsometer.be/	VSV	NL			x		x						x		

Animaties voor meer duurzame mobiliteit op school



Titel	Uitleg	Website Klik voor de website	Partner	Taal	Kleuter	Lager	Middelbaar	Te voet	Fiets	Openbaar vervoer	Zichtbaarheid	Multi-modaliteit	Verkeersveiligheid	Communicatie/informatie	Sensibilisatie/educatie	Vervoersorganisatie	Infrastructuur	
Helm Op Fluo Top	Voor wie: lagere school Beschrijving: Helm Op Fluo Top is een gratis verkeersproject waarmee basisscholen het dragen van een fietshelm en fluokledij op een leuke en eenvoudige manier kunnen aanmoedigen.	www.helmopfluotop.be/	VSV	NL	x	x					x				x			
Medailles verkeer op school	Basisscholen die samen met de VSV werken aan veilig verkeer en duurzame mobiliteit, worden daarvoor beloond met Verkeer op School-medailles en beloningen. Elk VSV-initiatief waaraan je school deelneemt, levert een punt op. Scholen die minstens drie punten halen, krijgen een bronzen medaillepakket. Vanaf zes punten heb je recht op een zilveren medaille, en negen punten of meer levert een gouden medaillepakket op.	www.verkeeropschool.be/project/medailles-verkeer-op-school	VSV	NL	x	x						x	x		x			
Mobibrein	Voor wie: 2e graad secundair onderwijs Beschrijving: Mobibrein is een gratis online test voor jongeren van de tweede graad secundair die polst naar hun kennis en attitude in het verkeer. Dankzij het oefenplatform in spelvorm kunnen de leerlingen zich op een leuke manier voorbereiden op de test.	www.mobibrein.be	VSV	NL			x								x			

Animaties voor meer duurzame mobiliteit op school

Titel	Uitleg	Website Klik voor de website	Partner	Taal	Kleuter	Lager	Middelbaar	Te voet	Fiets	Openbaar vervoer	Zichtbaarheid	Multi-modaliteit	Verkeerveiligheid	Communicatie/informatie	Sensibilisatie/educatie	Vervoersorganisatie	Infrastructuur	
Mobibus	Voor wie: 2e graad secundair onderwijs Beschrijving: een interactieve tentoonstelling over veilig deelnemen aan het verkeer. Volgende thema's komen aan bod: dode hoek, duurzame mobiliteit, zichtbaarheid, fietser.	www.mobibus.be	VSV	NL			x						x		x			
Slimme Mobiele Scholen (SMS)	Voor wie: secundair onderwijs Beschrijving: SMS biedt inhoudelijke en financiële ondersteuning om verkeers- en mobiliteitseducatie op de agenda te zetten.	www.slimmemobielescholen.be	VSV	NL			x								x			
Verkeersouders	Helpen ouders soms bij verkeersactiviteiten op school? Dan zijn ze eigenlijk al verkeersouder! Als ze zich via deze website ook nog inschrijven, kan de VSV hen maximaal ondersteunen met gratis actiepakketten en inspiratie.	www.verkeersouders.be	VSV	NL	x	x						x	x		x			
Verkeersweken	Voor wie: secundair onderwijs Beschrijving: Het aanbod 'verkeersweken' bestaat uit een reeks kant-en-klare workshops, aangepast aan de leeftijd van de leerlingen. Een VSV-lesgever komt te plaatse om de workshops te geven.	www.verkeeropschool.be/project/verkeersweken	VSV	NL			x						x		x			



Animaties voor meer duurzame mobiliteit op school

Titel	Uitleg	Website Klik voor de website	Partner	Taal	Kleuter	Lager	Middelbaar	Te voet	Fiets	Openbaar vervoer	Zichtbaarheid	Multi-modaliteit	Verkeersveiligheid	Communicatie/informatie	Sensibilisatie/educatie	Vervoersorganisatie	Infrastructuur
Verticale leerlijn fietser	Gemiddeld 1 op de 10 kinderen van het 6 ^{de} leerjaar is niet geslaagd voor Het Grote Fietsexamen (een praktijktest). Om daaraan tegemoet te komen, ontwikkelde de VSV een zogenaamde verticale leerlijn fietsen, met een loopfietsbrevet voor de kleinste kleuters, een bronzen fietsbrevet voor de eerste graad, een zilveren voor de 2 ^{de} graad en een gouden (Het Grote Fietsexamen) voor de 3 ^{de} graad.	www.verkeersschool.be www.grotefietsexamen.be	VSV	NL	x	x			x						x		
Verticale leerlijn voetganger	Gemiddeld 1 op de 10 kinderen van het 4 ^{de} leerjaar is niet geslaagd voor Het Grote Voetgangersexamen (een praktijktest). Doorgaans door gebrek aan ervaring om daaraan tegemoet te komen, ontwikkelde de VSV een zogenaamde verticale leerlijn stappen, met een bronzen voetgangersbrevet voor de 3 ^{de} kleuterklas, een zilveren voor de 1 ^{ste} graad en een gouden (Het Grote Voetgangersexamen) voor de 2 ^{de} graad.	www.verkeersschool.be www.grotevoetgangersexamen.be	VSV	NL	x	x		x							x		
Voetgangers- en fiets-animaties specifiek voor buitengewoon onderwijs	Leerkrachten uit het buitengewoon onderwijs vinden ook tips om met een aangepaste aanpak aan de slag te gaan. Voor Het Grote Voetgangers – en Fietsexamen ontwikkelde VSV bijvoorbeeld aparte brevetten om aan de noden van het buitengewoon onderwijs te voldoen.	www.verkeersschool.be/project/buitengewoon-onderwijs	VSV	NL	x	x	x	x	x						x		